

راهنمای فارسی

JBL

Reflect Mini 2

هدفون بیسیم ورزشی سبک



تهیه شده در بخش خدمات پس از فروش شرکت شاب

آدرس: تهران، چیدرز، میدان ندا، پلاک ۵۸

تلفن: (۱۰ خط) ۲۲۶۸۶۱۸

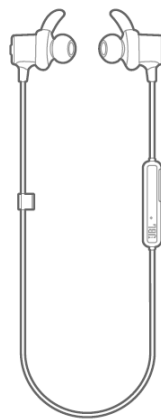
www.shobtech.com
technical@shobtech.com



نکته مهم: امکان پاسخگویی به تماس تلفنی در این کالا وجود دارد ولی این کالا جهت استفاده به عنوان "هندزفری" مناسب نیست.

(۱) محتویات داخل جعبه

Reflect Mini 2



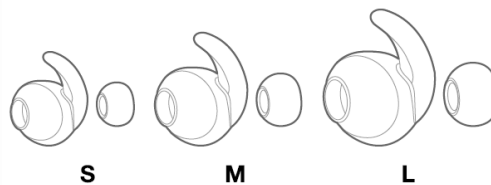
x 1

کابل شارژ



x 1

توگوشی ها و بهبود دهنده های Freebit در سایزهای S, M, L



S

M

L

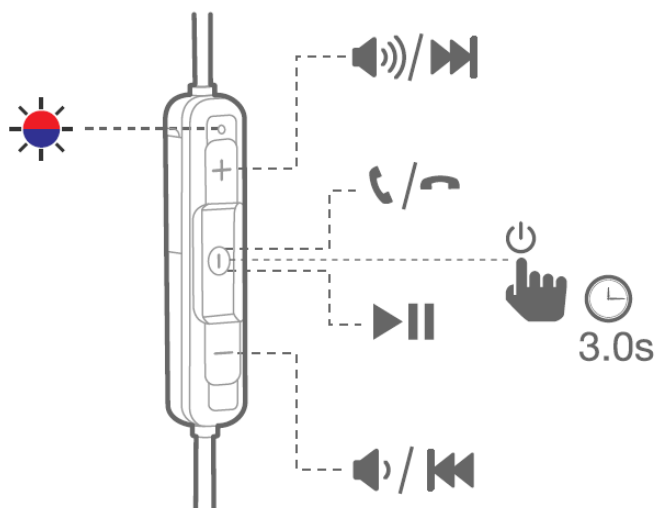
کیف حمل سیلیکونی، راهنما



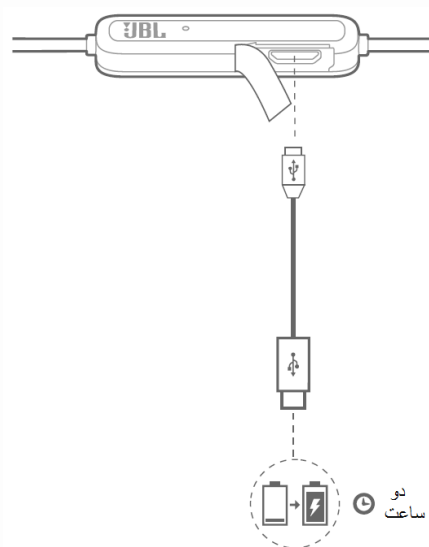
x 1

(۲) مرور کلی

(۱) دکمه ها و چراغها



(۲) شارژ

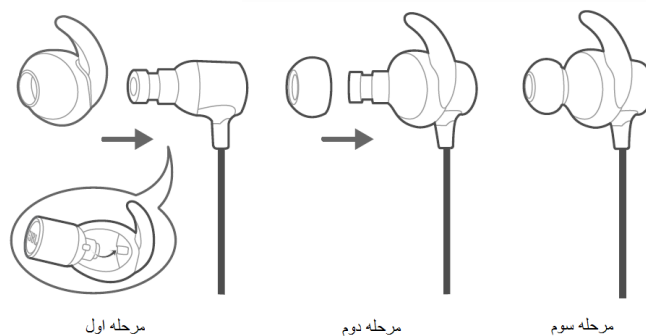


(۳) استفاده از هدفون

(۱) برای جاگذاری کامل و راندمان صوتی، تو گوشی و بهبود دهنده مناسب گوش خودتان را با هم ترکیب کنید.



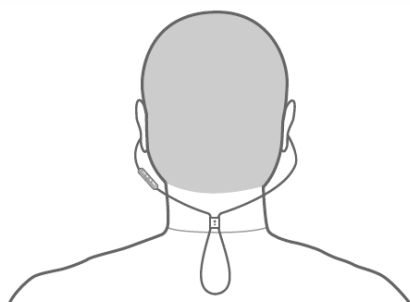
۲) راه اندازی



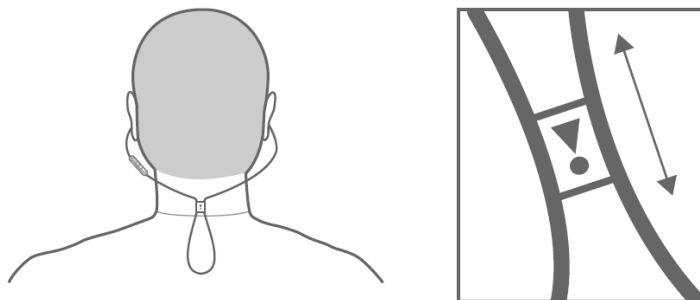
شکاف را پیدا کنید و به آرامی بهبود دهنده و توگوشی را به داخل هدفون چفت کنید.
این توگوشیها و بهبود دهنده ها ایمنی و سازگاری ارگونومیک بهتری برای فعالیتها هم در فضای
داخل و هم در فضای بیرون فراهم میسازند.



۳) سیمهای هدفون را پشت گردن ببندید.



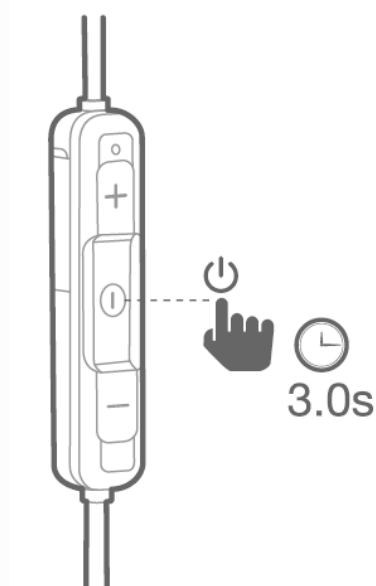
۴) از کمر بند استفاده کنید



از کمر بند برای تنظیم اندازه استفاده کنید تا در موقع حرکت، پایداری را افزایش دهید.

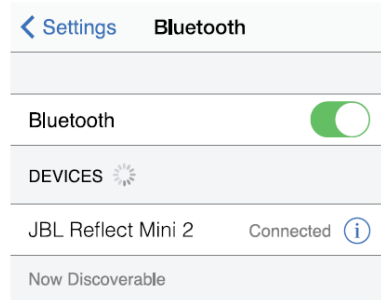
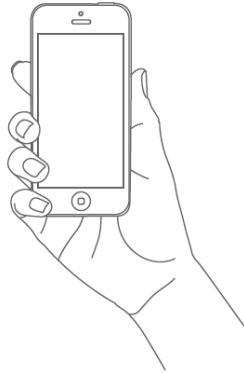
۴) اتصال بلوتوث

۱) هدفون را روشن کنید



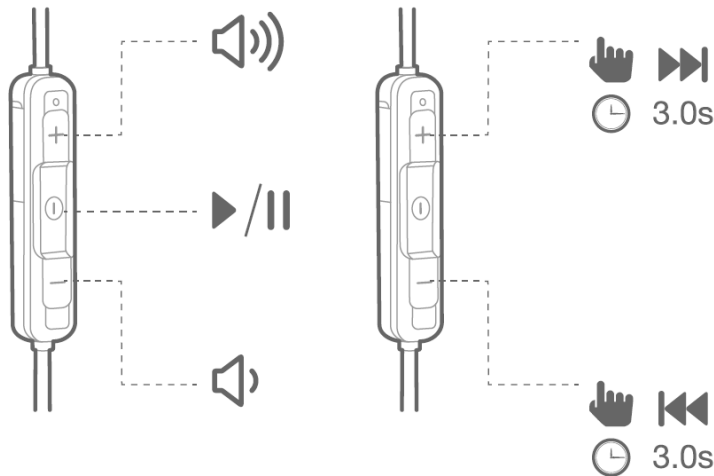
۲) اگر اتصال برای اولین بار است ، هدفون بعد از روشن شدن به صورت خودکار وارد حالت pairing خواهد شد.

۳) به دستگاه بلوتوث دار وصل شوید

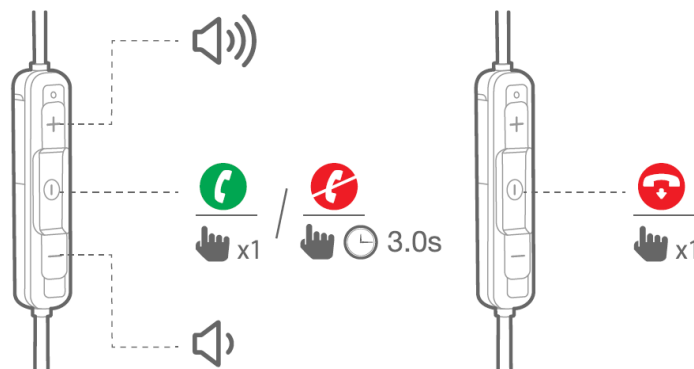


"JBL Reflect Mini 2" را برای اتصال انتخاب کنید

۵) کنترل موزیک



۶) تماس تلفنی



۷) دستیار صوتی



x2

Siri® یا Google Now™

۸) عملکرد چراغ



وضعیت چراغ	حالت هدفون
طولانی (Blue dot)	روشن (Speaker icon)
طولانی (Red dot)	خاموش (Speaker icon)
آهسته (Blue dots)	هیچ بلوتوثی وصل نیست (Bluetooth icon)
سریع (Red and blue dots)	در حال pair شدن بلوتوث (Bluetooth icon)
x2 (Blue dot)	بلوتوث وصل شد (Bluetooth icon)
آهسته (Red dots)	شارژ کم باتری (Battery icon)
خاموش (Red dot)	شارژ کامل است (Battery icon)
روشن (Red dot)	در حال شارژ (Battery icon)

مشخصات JBL Reflect Mini 2 :

- Model Name: Reflect Mini BT2
- Premium 5.8mm Dynamic Driver
- Frequency Response: 10Hz–22kHz
- Impedance: 14 Ohm
- Connection: Micro USB cable for rapid charge.
- Support: BT 4.2, A2DP v1.3, AVRCP v1.5, HFP v1.6, SBC codec
- Bluetooth transmitter frequency range: 2.402 - 2.480GHz
- Bluetooth transmitter power: < 4dBm
- Bluetooth transmitter modulation: GFSK, $\pi/4$ DQPSK, 8DPSK
- Battery type: Rechargeable Lithium Ion Cylindrical Cell
(3.7V 2x85 mAh)